



Jak pes Logopes připravoval děti na psaní

Grafomotorická cvičení
pro děti od 4 do 6 let

Ivana Novotná

Ilustrace: Miroslav Růžek

dětská
naučná
edice

předškoláci

4-6
let

edika

Jak pes Logopes připravoval děti na psaní

Vyšlo také v tištěné verzi

Objednat můžete na
www.edika.cz
www.albatrosmedia.cz



Ivana Novotná
Jak pes Logopes připravoval děti na psaní – e-kniha
Copyright © Albatros Media a. s., 2016

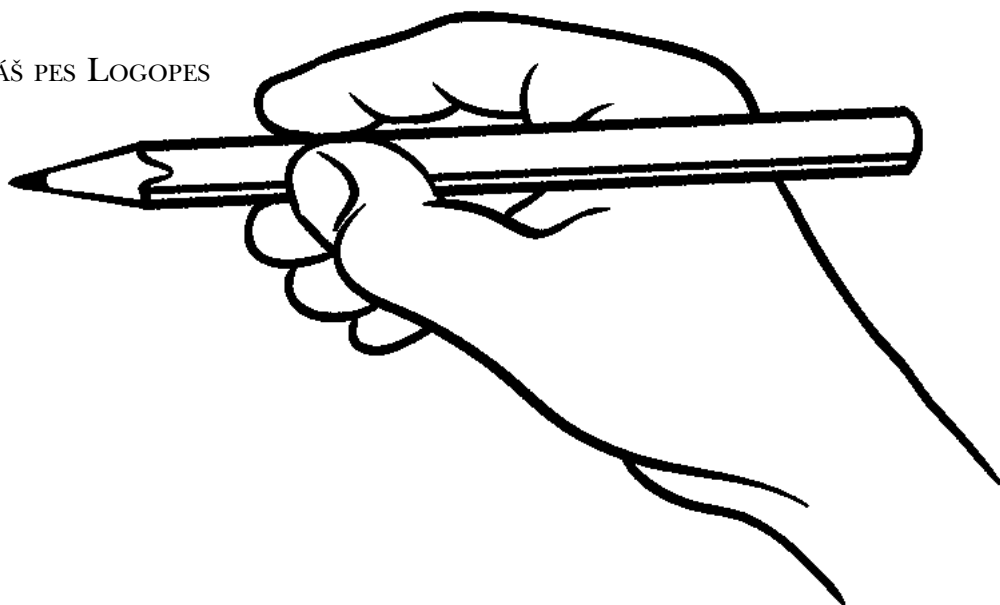
Všechna práva vyhrazena.
Žádná část této publikace nesmí být rozšiřována
bez písemného souhlasu majitelů práv.


ALBATROS MEDIA a.s.

Milé děti!

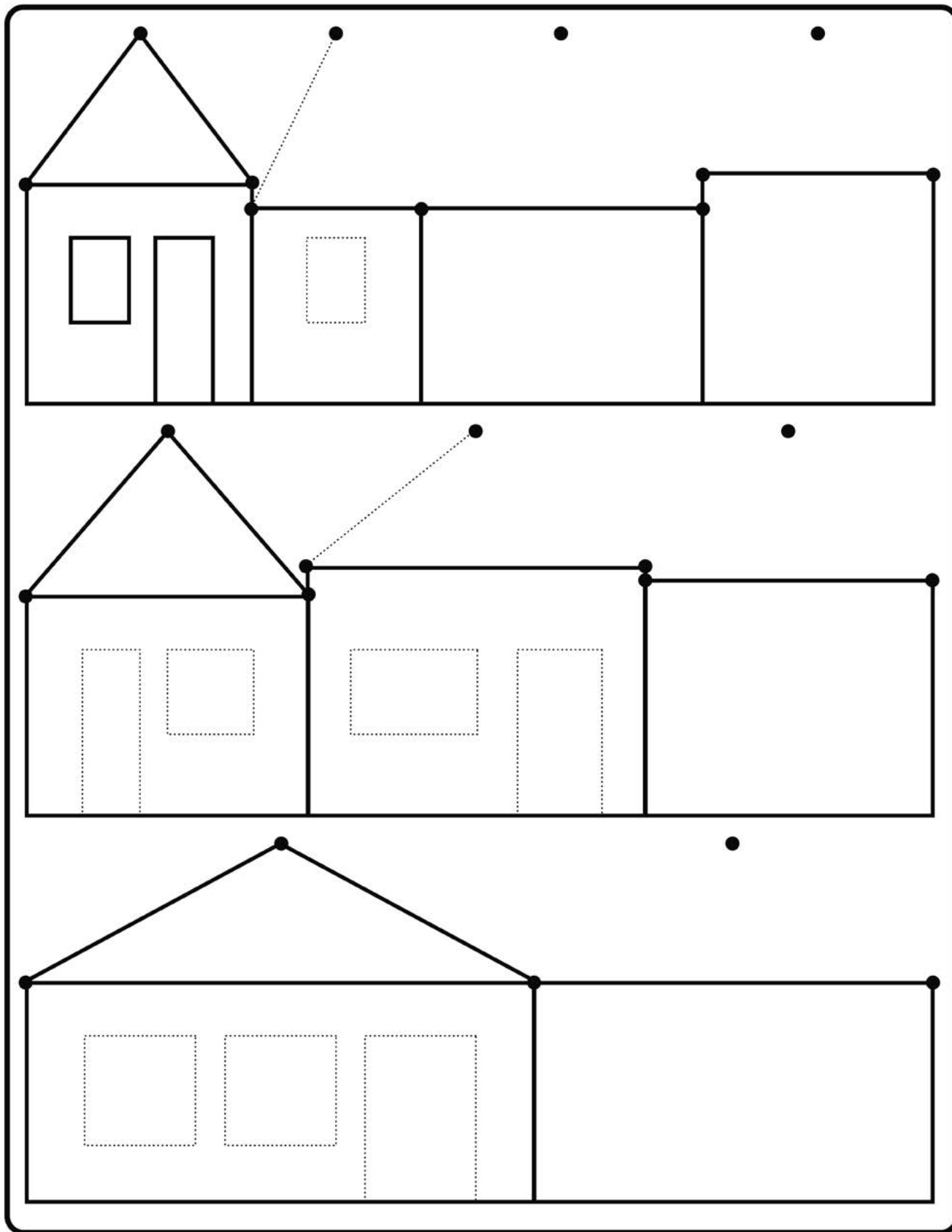
Jmenuji se Logopes a možná mě už znáte z knížky „Jak pes Logopes učil děti mluvit“, kterou jsem pro vás nedávno napsal a ve které jsem děti učil správně vyslovovat všechny hlásky. Děti, brzy půjdete do školy, a aby se vám dobře psalo, je důležité, abyste měly uvolněnou a pro psaní dobře připravenou ruku. K tomu vám poslouží různá cvičení, která jsem pro vás v této knížce vymyslel. Při práci používejte tužku a nespěchejte. A jak máte správně držet tužku v ruce? Obrázek dole vám napoví. Dospělí kamarádi vám s úkoly poradí a pomohou. Po splnění úkolu si můžete obrázky vybarvit. Přeji vám hodně zábavy a legrace s touto knížkou!

VÁŠ PES LOGOPES










Nejdříve vám, děti, představím město, ve kterém bydlím.
Když dokreslíte střechy, dveře a okna, uvidíte naše krásné domy.
Aby byly domy veselé, můžete do nich dokreslit květináče
s kytičkami. To je můj první podzimní úkol pro vás.





A toto jsou moji nejlepší kamarádi. Dokreslete jim vlasy a řekněte, kdo z nich je právě smutný a kdo je veselý.

Děti, podle čeho jste poznaly, zda jsou děti na obrázku smutné nebo veselé?






V našem městě je několik továren s vysokými komíny.

Dokreslete kouř, který se z komínů valí, a dokreslete také cihly na komínech.

Není v okolí vašeho bydliště také továrna s vysokým komínem?






Na podzim často prší. Nemám déšť rád.

Ale přet musí, jinak by bylo sucho a nic by nám nevyrostlo.

Koupil jsem si tedy do deště krásný deštník.

Dokreslete ho, aby byl pěkný, a nakreslete také, jak prší.









Za naším domem mám pěknou zahrádku.

Na podzim chodím do lesa na houby a sklízím ovoce.

Vše sbírám do košíků a potom rozdávám kamarádům.

Dokreslete košíky, ať mi z nich nic nevypadne.






Na zahrádce mám také hroznové víno.

Na něm si vždy moc pochutnám.



Dokreslete víno.

Víte, jakou může mít barvu?





Na naší zahrádce se to často hemží ježky.
Děti, viděly jste už také někdy živého ježka?
Ježek má spoustu pichlavých bodlinek.
Dokreslete těmto ježkům bodlinky, ať jsou jako živí.



Toto je pouze náhled elektronické knihy. Zakoupení její plné verze je možné v elektronickém obchodě společnosti eReading.