

Luzana Pospíšilová
ilustroval Drahomír Trslan

Obrázkové rebusy

ÁZKOVÉ
RÉBUSY

čte ní
pro
prvníáč
ky

GRADA®



čte ní
pro
prv ňáč
ky

 GRADA®

Luzana Pospíšilová
ilustroval Drahomír Trstán

Obrázkové rebusy



Upozornění pro čtenáře a uživatele této knihy

Všechna práva vyhrazena. Žádná část této tištěné či elektronické knihy nesmí být reprodukována ani šířena v papírové, elektronické či jiné podobě bez předchozího písemného souhlasu nakladatele. Neoprávněné užití této knihy bude trestně stíháno.

Mgr. Zuzana Pospíšilová

OBRÁZKOVÉ RÉBUSY

Vydala Grada Publishing, a.s.
U Průhonu 22, 170 00 Praha 7
tel.: +420 234 264 401, fax: +420 234 264 400
www.grada.cz
jako svou 4679. publikaci

Ilustrace Drahomír Trst'án
Odpovědná redaktorka Helena Varšavská
Sazba a zlom Antonín Plicka
Zpracování obálky Antonín Plicka
Počet stran 72
Vydání 1., 2012

Vytiskly Tiskárny Havlíčkův Brod, a. s.

© Grada Publishing, a.s., 2012
Cover Illustration © Drahomír Trst'án

ISBN 978-80-247-3883-3 (tištěná verze)

ISBN 978-80-247-7683-5 (elektronická ve formátu PDF)

ISBN 978-80-247-7684-2 (elektronická verze ve formátu EPUB)

Obsah

| | |
|---|----|
| Předmluva | 7 |
| Zvířata | 9 |
| Rostliny, stromy, ovoce, zelenina | 16 |
| Části těla a oblečení | 21 |
| Dopravní prostředky | 28 |
| Jídlo a pití | 31 |
| Jména | 35 |
| Čísla | 42 |
| Z kalendáře | 47 |
| Věci kolem nás | 50 |
| Pohádkové postavy | 58 |
| Barvy a tvary | 60 |
| Hry a hračky | 61 |
| Povolání | 63 |
| Stavby, obchody, služby | 66 |
| Národnosti | 70 |



Předmluva

Děti by měly umět přemýšlet, protože to budou v životě velmi potřebovat. Mám za to, že veškeré učení by pro děti mělo být nenásilné, zábavné a přirozeně motivující, a to je jeden z důvodů, proč vznikla právě tato knížka. Obrázkové rébusy, kterých je v této knize více než 350, budou pro děti nejen zábavou, ale především napomohou k rozvoji jejich samostatného myšlení a tříbení jazykového citu. Díky hezkým a názorným obrázkům děti například snadněji pochopí, jak se v českém jazyce slova tvoří, v delších slovech se naučí vyhledávat vložená slova kratší a díky obrázkové nápovědě třeba pochopí i význam slov, která jim byla doposud neznámá.

Knihla plná obrázkového luštění je určena zejména dětem mladšího školního věku a může být příjemným zpestřením výuky v hodinách českého jazyka. Jistě si ji oblíbí i šikovní předškoláci, kteří si prostřednictvím této knížky nejen rozšíří slovní zásobu, ale naučí se také systematicky přemýšlet a sluchem analyzovat a posléze opět spojovat jednotlivé hlásky ve slovech, což je nezbytný předpoklad k tomu, aby se ve škole rychle a snadno naučili číst.

Vůbec nezáleží na tom, jestli budou děti tyto obrázkové rébusy luštit samy nebo s pomocí rodičů či jiných dospělých. Mnohem důležitější je to, že budou zažívat úspěch a budou mít radost z vlastního přemýšlení. A pokud třeba děti dostanou chuť podobná slova vyhledávat samy, bude to neklamnou známkou toho, že tato kniha svůj účel splnila dokonale.

Nezbývá než popřát mnoho zdaru při luštění.

Zvířata



KRALÍK



NOSOROŽEC



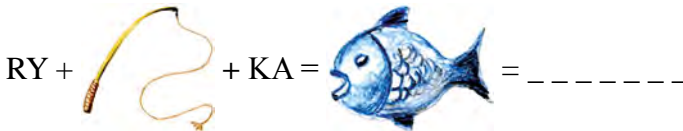
DIKORAZ



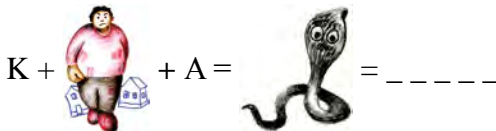
DIKORAZ




DIKORAZ



RYBIČKA




KOBRA




SLUKA



NETOPYR



DROMEDAR



ŠIMPANZ



BOBR



MASARKA




ROPUCHA



HOUCRA



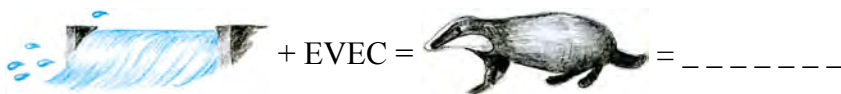
KOČKA



HOSENKA



HOSENKA



JEZEVEC



TLAMA



KOHOOTEK



VRÁNA



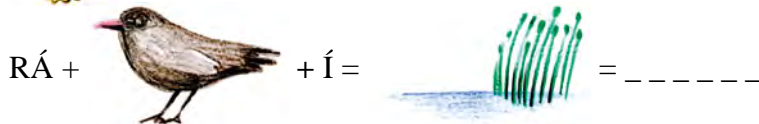
ŽIHADLO




ZÁHADA



RAKEV



RAKOSI



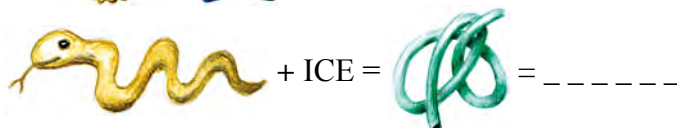
PLEVEL



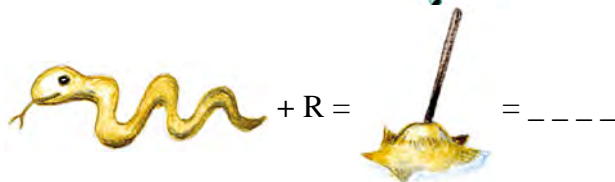
POSEL



FRAK



HADICE



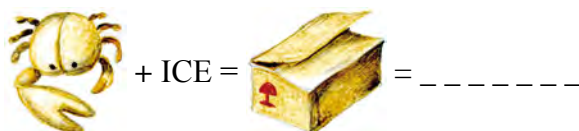
HADR




KAPESNÍK



KOZÁČKY



KRABICE




NASUPENÝ



MRÁK



MYŠLENKA



MYŠLENKA



TELEFON



TELEVIZE



PESTRÝ




KLISNA



VELRYBA



HOLUBIČKA



OSOBA

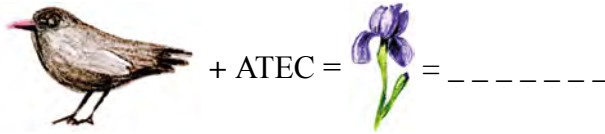


TELESKOP



KŘÍŽAK

Rostliny, stromy, ovoce, zelenina



KOSATEC



KOSATEC



KOSTIVAL



PLES



RŮŽENEC



JEDLE



SENO

MAN +  + INKA =  = _____


MANDARINKA

MAN +  =  = _____



MANDARINKA

MANDAR +  =  = _____

MANDARINKA

 + ADÍ =  = _____



KAPRADI

KONVA +  =  = _____

KONVALINKY

 + ŽEL =  = _____

PETŘEL

 + UŇKA =  = _____



MEDUŇKA

S +  =  = _____

SMRK

PETR +  =  = _____

PETRKLÍČ

 + KLÍČ =  = _____



PETRKLÍČ

 + EV =  = _____

MRKEV

 + EK =  = _____

ŠÍPEK

 + EK =  = _____



ZVONEK

 + LÁK =  = _____

BODLÁK

BOD +  =  = _____

BODLÁK

B +  + A =  = _____

BRÍZA

M +  + MŮRKA =  = -----



MUCHOMŮRKA

MUCHO +  =  = -----

MUCHOMŮRKA

 + ECH =  = -----



ORĚCH

P +  =  = -----

PLENKA

VR +  + KA =  = -----

VRBÍČKA

 + ETINA =  = -----

KOPRETTINA

KOP +  + INA =  = -----

KOPRETTINA